

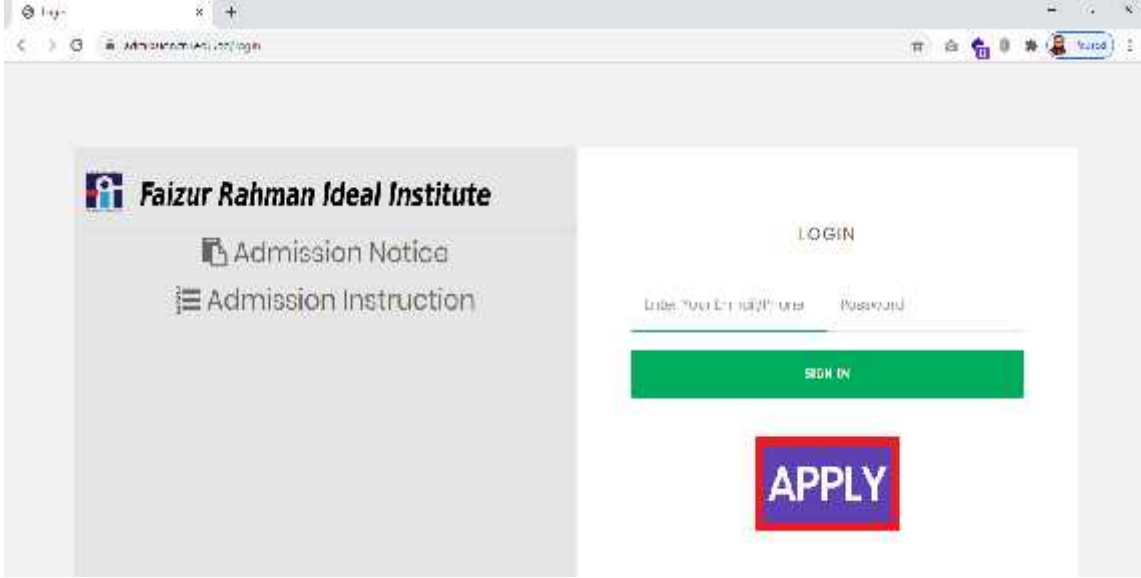


FAIZUR RAHMAN IDEAL INSTITUTE

Online Admission Process - 2021

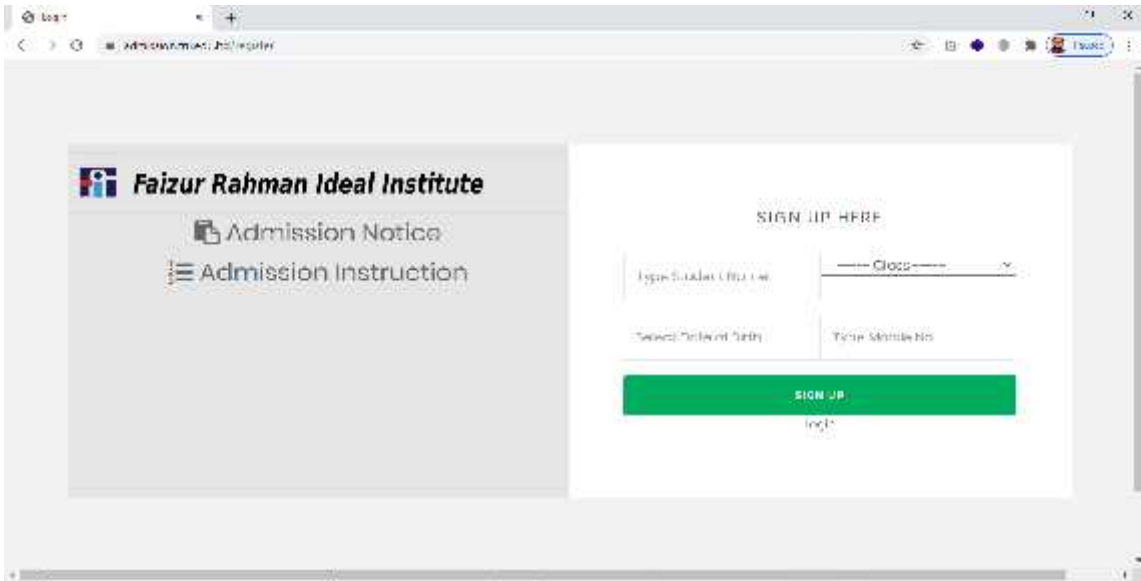
➤ ধাপ : ০১

প্রথমে যেকোনো একটি ব্রাউজার অপেন করুন। তারপর **frii.edu.bd** এই লিংকটিতে প্রবেশ করুন। তারপর নিম্নরূপ স্ক্রীনটি দেখতে পাবেন-



➤ ধাপ : ০২

উপরের বর্ণিত স্ক্রীনটিতে Admission Notice & Admission Instruction এ যে নির্দেশিকা দেয়া থাকবে তা ভালো করে পড়ে নিৰ্ভুলভাবে আপনার ভর্তি কার্যক্রমটি যথাযথভাবে সম্পন্ন করুন। তারপর যে **APPLY** বাটনটি দেখতে পাচ্ছেন সেই **APPLY** বাটনে প্রেস করুন। তারপর নিম্নরূপ স্ক্রীনটি দেখতে পাবেন-



উপরের স্ক্রীনে বর্ণিত তথ্য যথাযথভাবে দেওয়ার পর SIGN UP করলে নিচের স্ক্রীনটি দেখতে পাবেন-



উপরের বর্ণিত স্ক্রীনটিতে Pay With bKash- এর যে বাটনটি দেখতে পাচ্ছেন সেই বাটনে প্রেস করে পেমেন্ট সম্পন্ন করতে হবে। বি.দ্র: আপনার বিকাশ একাউন্টে ১৫৫ (একশত পঞ্চাশ) টাকা থাকতে হবে।

➤ [ধাপ : ০৩](#)

পেমেন্ট সম্পন্ন করার পর নিচের স্ক্রীনটি দেখতে পাবেন-

A screenshot of the Faizur Rahman Ideal Institute website showing the admission information form. The header includes the institute's logo and name. Below the header, there is a section titled "ADMISSION INFORMATION" with a sub-header "WELCOME STUDENT S. ATIQUR RAHMAN". The form contains several fields: "APPLICANT'S ID: 38" with the value "ONE", "Branch" (Bangla Version), "N/A", "Blood Group", "Gender", and "Religion". There is a red error message: "(image size must be 200x200) (500x500)" and a "Choose File" button. Below the form, there is a section titled "FATHER'S INFORMATION" with a sub-header "I've Father's Name (real name)".

➤ [ধাপ : ০৪](#)

উপরের বর্ণিত স্ক্রীনটিতে সম্পূর্ণ ফর্ম দেখতে পাবেন। সকল তথ্য ভর্তি নির্দেশিকা অনুসারে সঠিক তথ্য দিয়ে নির্ভুলভাবে পূরণ করতে হবে। [বি.দ্র: সকল Attachment File PNG/JPG হতে হবে।] সফলভাবে তথ্য পূরণ করার পর সাবমিট করলে নিচের স্ক্রীনটি দেখতে পাবেন।

FAIZUR RAHMAN IDEAL INSTITUTE
ফায়জুর রহমান আইডিয়াল ইনস্টিটিউট
Admission Form-2021

Admission No: _____ Date: _____

Class: _____ Branch: _____ Message: _____ Applicant's Roll No.: _____

1	Student's Full Name (English) শিক্ষার্থীর পূর্ণ নাম (ইংলিশ)	-	Aliqur Rahman আলিগুর রহমান
2	Date of Birth জন্ম তারিখ	-	06/12/2004
Father's Information :			
3	Full Name (English) পূর্ণ নাম (ইংলিশ)	-	Shohag Islam শাহাগ ইসলাম
	Occupation Designation Professional National ID No	-	Business CEO 01901642100 10920202554
Mother's Information :			
3	Full Name (English) পূর্ণ নাম (ইংলিশ)	-	Muhammad Behera মুহাম্মদ বেহরা
	Occupation Designation	-	House Wife House Wife

উপরের স্ক্রীনটিতে আপনার পূরণকৃত ভর্তি ফরমটির সম্পূর্ণ দৃশ্যমান হবে। ফরমের উপরে প্রিন্ট ফরম, এডমিড কার্ড, অন্যান্য তথ্য প্রিন্ট করার অপশন দেখতে পাবেন। তারপর বামপাশে My Admission Details বাটনে প্রেস করার পর নিম্নরূপ স্ক্রীন দেখতে পাবেন-

➤ [ধাপ : ০৫](#)

1) Payment (Successful Payment of Payment 11/30/2020 11:30) Paid

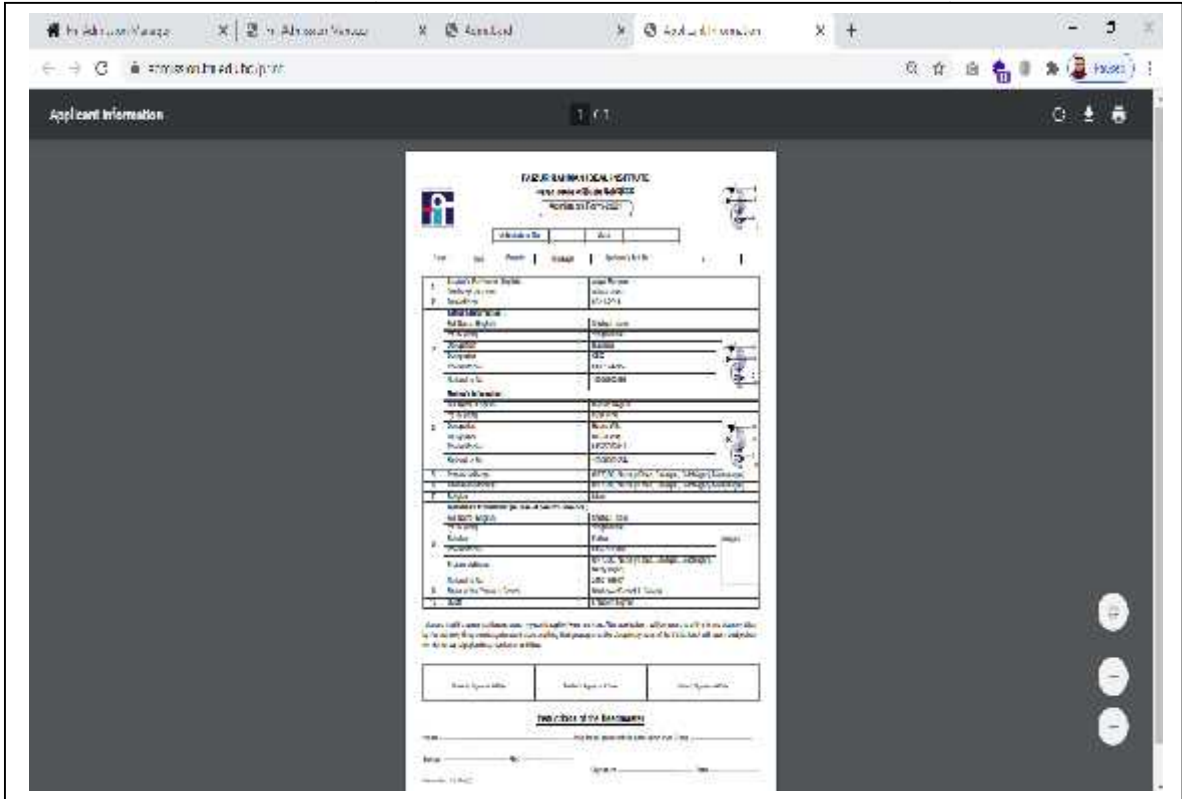
2) Print Application Click Here

3) Print Admit Card Click Here

4) Attachment Click Here

© All Rights Reserved | Copyright © 2019. All rights reserved. All rights reserved.

উপরের স্ক্রীনটিতে Print Application এ Click Here দিলে নিম্নরূপ স্ক্রীনটি দেখতে পাবেন। যা ডাউনলোড কিংবা প্রিন্ট করে সংরক্ষণ করা যাবে।



Print Admit Card এ Click Here দিলে নিম্নরূপ স্ক্রীনটি দেখতে পাবেন। যা ডাউনলোড কিংবা প্রিন্ট করে সংরক্ষণ করা যাবে।



এবং Attachment এ Click Here দিলে যে সকল তথ্য আপলোড করা হয়েছে সবগুলো দেখতে পাবেন।

আবেদন ফরম লটারির পর কেবল নির্বাচিতরা জমা দিবে